




烟雾传感器使用说明






第 步 多功能卡和烟雾传感器连接

第 步 喇叭连接




第 步 多功能卡和烟雾传感器连接

① ; ② ; ③用 ; ④
。请将连接线按照序号一一对应连接。



多功能卡



烟雾传感器

第 步 喇叭连接

